

A LA TAXE D'ENLEVEMENT DES ORDURES MENAGERES
TAXE PERCUE PAR L'EPCI EN LIEU ET PLACE D'UN SYNDICAT MIXTE
COMMUNAUTE DE COMMUNES : 218 PERIGORD LIMOUSIN POUR LE SYNDICAT : 979 SMD3

Bases exonérées sur délibération : 508 395

Pas de plafonnement institué : >>>>>>>>

Coefficient : >>>>>>>>

Bases définitives de l'année précédente :

Bases prévisionnelles d'imposition : 14 294 676

I - COMMUNES DONT LES TAUX TEOM NE SONT PAS EN COURS D'HARMONISATION PROGRESSIVE

ZIP	BASES PREVISIONNELLES	TAUX	PRODUITS ATTENDUS
22 AV	14 294 676	13,81%	1 974 091

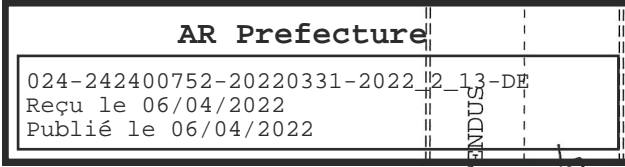

A PERIGUEUX, le 30 mars 2022

Le Directeur Départemental des Finances Publiques,

BIANCHINI DIDIER

A THUNUS, le 31/03/2022

Le Président,



A LA TAXE D'ENLEVEMENT DES ORDURES MENAGERES

TAXE INSTITUTE PAR L'EPCI

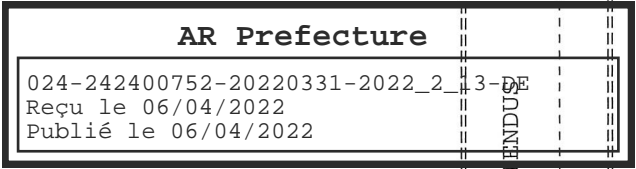
COMMUNAUTE DE COMMUNES : 218 PERIGORD LIMOUSIN

Bases exonérées sur délibération : >>>>>>>>>>
Pas de plafonnement institué : >>>>>>>>>>
Coefficient : >>>>>>>>>>
Bases définitives de l'année précédente :
Bases prévisionnelles d'imposition : 0

I-COMMUNES DONT LES TAUX TEOM NE SONT PAS EN COURS D'HARMONISATION PROGRESSIVE

ZIP	BASES PREVISIONNELLES	TAUX	PRODUITS ATTENDUS

A PERIGUEUX, le 30 mars 2022 A , le A
Le Directeur Départemental des Finances Publiques, Le Préfet, Le Président,
BIANCHINI DIDIER



III- COMMUNES DONT LES TAUX TEOM NE SONT PAS EN COURS D'HARMONISATION PROGRESSIVE

COMMUNAUTE DE COMMUNES : 218 PERIGORD LIMOUSIN

Zone Intercommunale de Perception	COMMUNES	Zone Infra Communale	BASES D'IMPOSITION PREVISIONNELLES	TEOM
22 AV	095 CHALAIS	P	388 003	12,9
	133 LA COQUILLE	P	325 498	12,9
	134 CORGNAC SUR L'ISLE	P	828 755	12,9
	171 EYZERAC	P	469 105	12,9
	180 FIRBEIX	P	270 857	12,9
	218 JUMILHAC LE GRAND	P	245 282	12,9
	238 LEMPZOURS	P	116 435	12,9
	269 MIALLET	P	763 022	12,9
	304 NANTHEUIL DE THIVIERS	P	803 654	12,9
	305 NANTHIAT	P	241 813	12,9
	308 NEGRONDES	P	607 727	12,9
	408 ST FRONT D'ALEMPS	P	221 713	12,9
	425 ST JEAN DE COLE	P	461 501	12,9
	428 ST JORY DE CHALAIS	P	534 551	12,9
	453 ST MARTIN DE FRESSENGEAS	P	374 190	12,9
	481 ST PAUL LA ROCHE	P	423 113	12,9
	485 ST PIERRE DE COLE	P	429 289	12,9
	486 ST PIERRE DE FRUGIE	P	390 482	12,9
	489 ST PRIEST LES FOUGERES	P	348 655	12,9
	496 ST ROMAIN ST CLEMENT	P	279 712	12,9
	551 THIVIERS	P	550 743	12,9
	567 VAUNAC	P	220 485	12,9

AR Prefecture

024
Reception
Publique
424
400752-20220331-2022_2_13-DE
Le 06/04/2022